

Commercialisation

9<sup>e</sup> journée du Réseau Équin Sud PACA – 15 février 2019

# Le marché du cheval en France : une demande qui a évolué en 5 ans

Michèle BOUCABEILLE



REFErences - Réseau Economique de la Filière Equine



# Sommaire

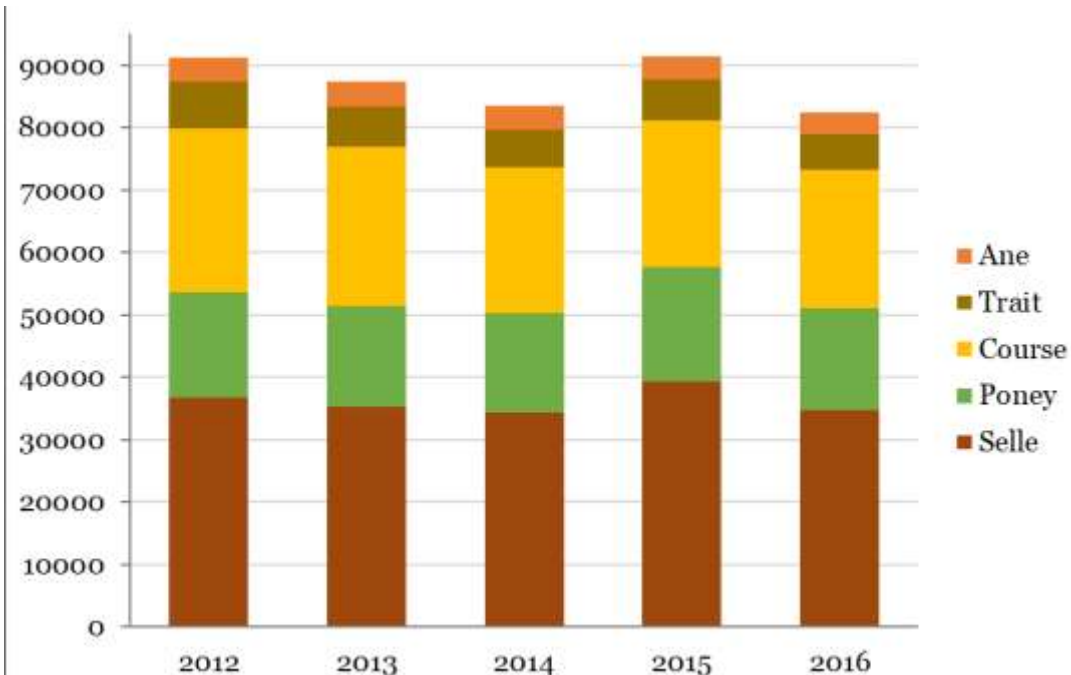
---



- Introduction
- Les acheteurs
- Les équidés
- Les circuits d'achats
- Les prix
- Cas particulier : les dons

# 82 400 transactions dans SIRE

## Renouvellement des cartes d'immatriculation par groupe race



Source : Ifce-SIRE

Renouvellements des cartes d'immatriculations :

**82 411 en 2016**

- 6 sur 10 concernent des chevaux et poneys de type selle
- 3 sur 10 concernent des chevaux de races de course

**Recul** des changements de propriétaires de 2009 à 2016



**Légère reprise** en 2017

# Enquête 2017 : d'autres informations

---

- Besoin d'autres informations : quelles activités, quelles démarches, à quel prix ?
  - Enquêtes réalisées sur les achats 2005, 2010
- **Enquête 2017** : réalisée sur les achats 2015-2016
  - Cible : nouveaux propriétaires ayant mis une carte d'immatriculation à jour auprès du SIRE
  - Déroulement : 15 000 courriers envoyés en janvier 2017, échantillon aléatoire
  - Retours : taux de retour 30%, 4000 questionnaires correspondant à des transactions
- Enquêtes téléphoniques qualitatives pour **approfondir certains points**

# 74 000 transactions étudiées

---

Source :  
**SIRE**

**85 000**  
**renouvellements de cartes d'immatriculation**

Source :  
**Enquête**



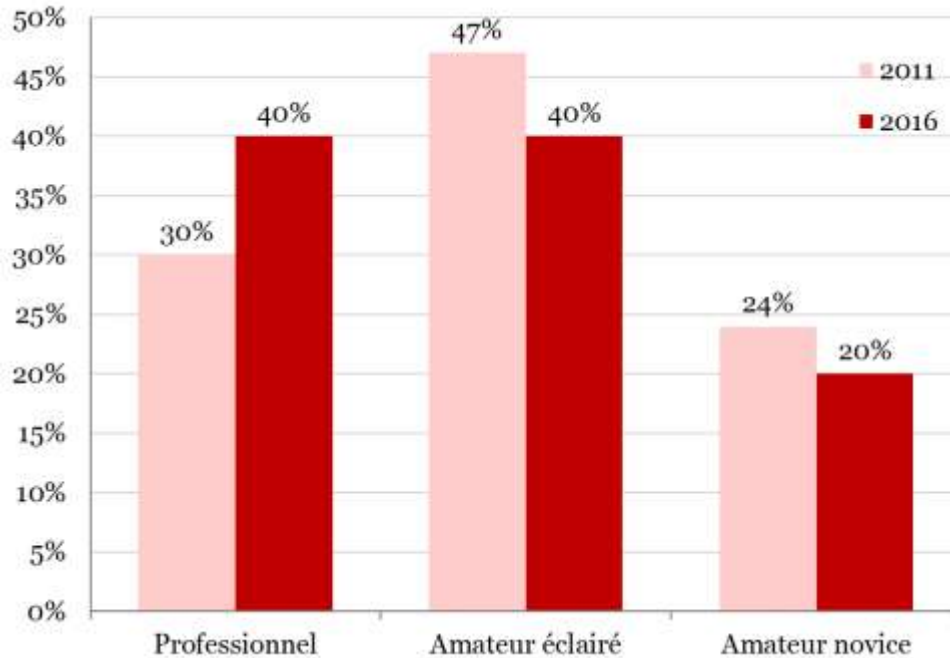
12% renouvellements non liés à  
une transaction :

- Renouvellements tardifs
- Dons

**74 000 transactions**

# Plus d'achats effectués par des professionnels

Part des achats effectués par type d'acheteur



- **40% des achats effectués par des professionnels**
  - 33% en sport-loisir
  - 67% en course
- **20% des achats sont des 1<sup>er</sup> achats amateurs**

## Evolution 2011-2016 :



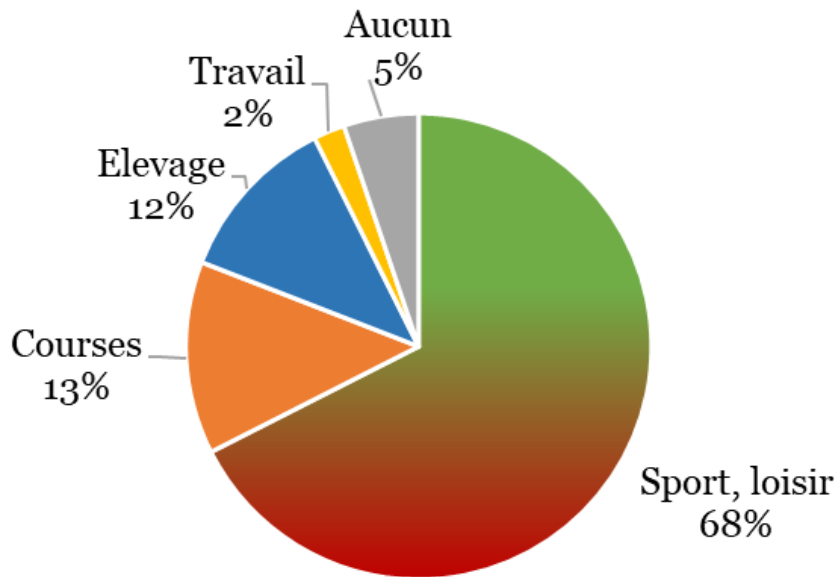
Achats effectués par des **professionnels**



Part du **1<sup>er</sup>** achat chez les amateurs

# Une majorité d'achats pour le Sport-Loisir

## Répartition des achats par utilisation



50 000 transactions **sport-loisir**  
(y compris enseignement)

10 000 transactions **courses**

9 000 transactions pour **l'élevage**  
(poulinières, étalons, etc.)

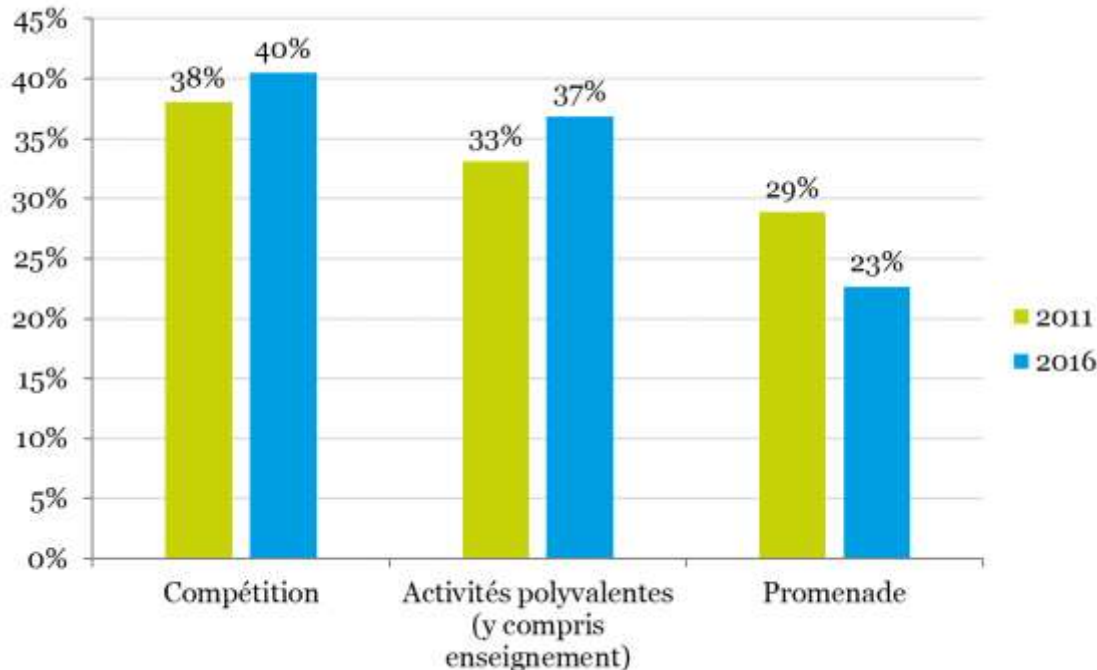
### Evolution 2011-2016 :



**Des achats pour le sport-loisir en léger recul**

# Sport-loisir : une demande en hausse en compétition

## Part des achats sport-loisir selon l'activité prévue



### Evolution 2011-2016 :



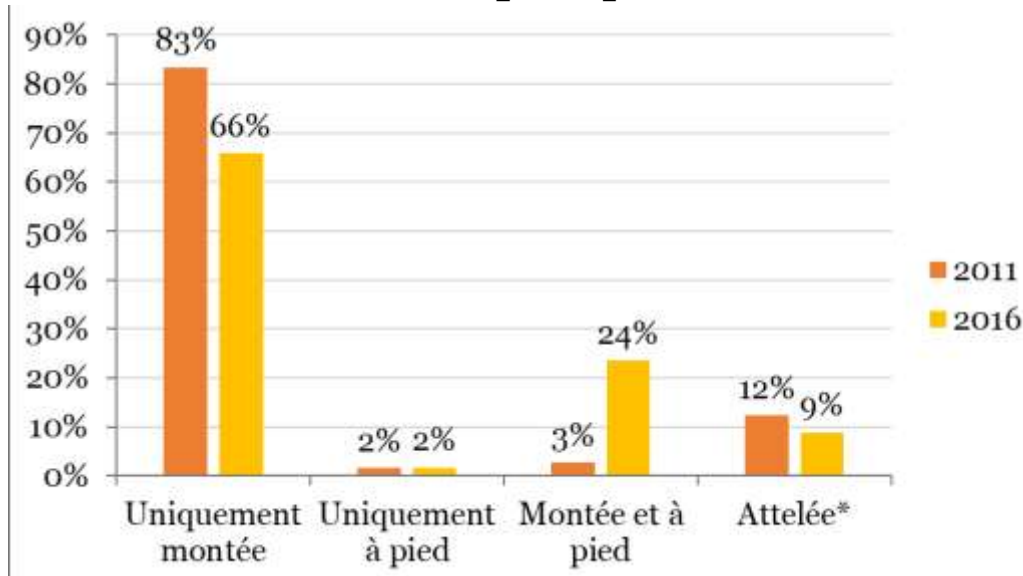
### Compétition :

- Plus d'1 achat sur 2 pour du **CSO uniquement**
- Plus d'1 achat sur 2 pour un **niveau amateur**
- 3 achats sur 10 pour un **niveau club**



# Le travail à pied plébiscité

Répartition des achats d'équidés selon les formes de pratiques



## Evolution 2011-2016 :



Equidés achetés pour être **travaillés montés et à pied**

\* Attelée = attelée seule, attelée et à pied, attelée et montée, attelée/montée/à pied

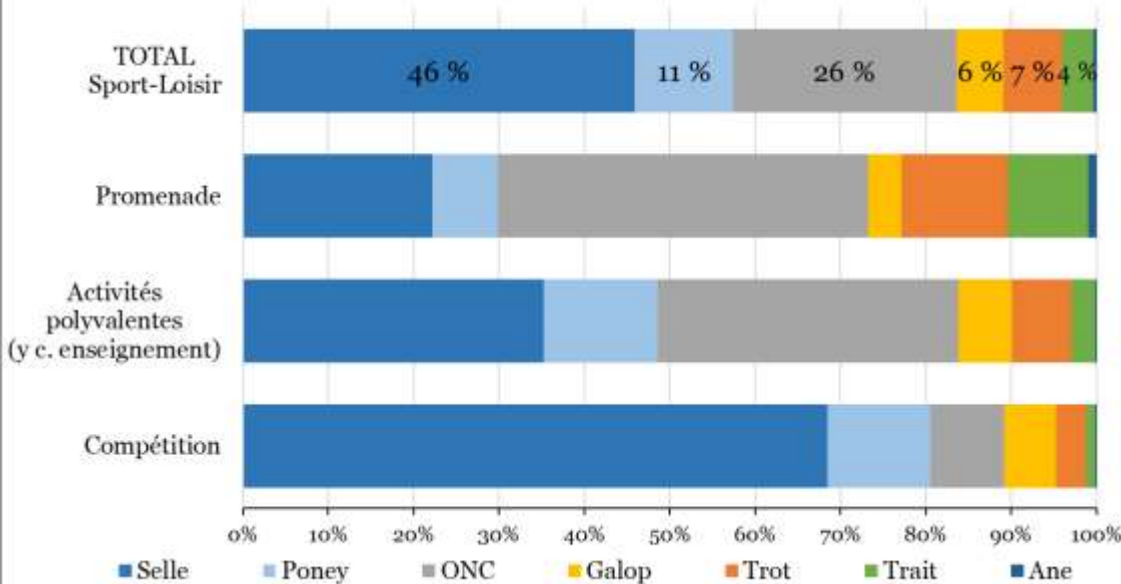
## Nouvelle approche de la relation avec l'équidé :

→ Travail : respect, meilleur apprentissage

→ Loisir : amélioration de la relation, éthologie, spectacle.

# Plus d'achats d'équidés de races

**Types d'équidés achetés en 2016 selon l'activité en sport-loisir**



■ 5 équidés sur 10 sont ONC ou trotteurs

■ 8 équidés sur 10 sont des chevaux et poneys de races de selle

→ **Type d'équidé** recherché plutôt qu'une race

## Evolution 2011-2016 :



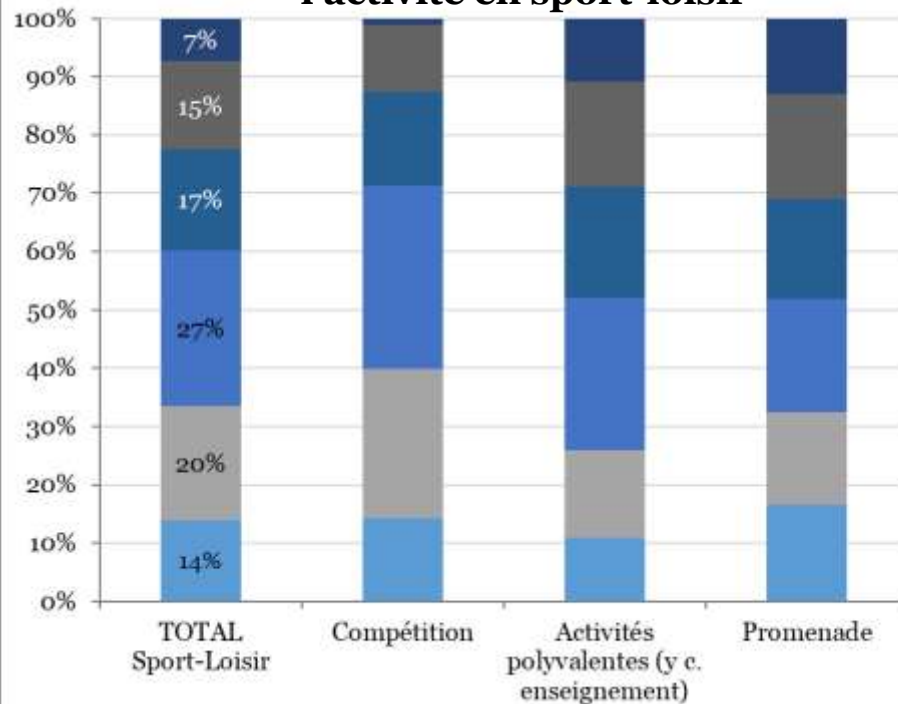
Chevaux et poneys de races de selle



Chevaux de races de course

# Des équidés achetés plus âgés

Age des équidés achetés en 2016 selon l'activité en sport-loisir



■ 40% ont 4 ans ou moins

■ 1 équidé sur 2 est âgé de 8 ans ou plus

■ 13% des équidés ont 16 ans et plus

## Evolution 2011-2016 :



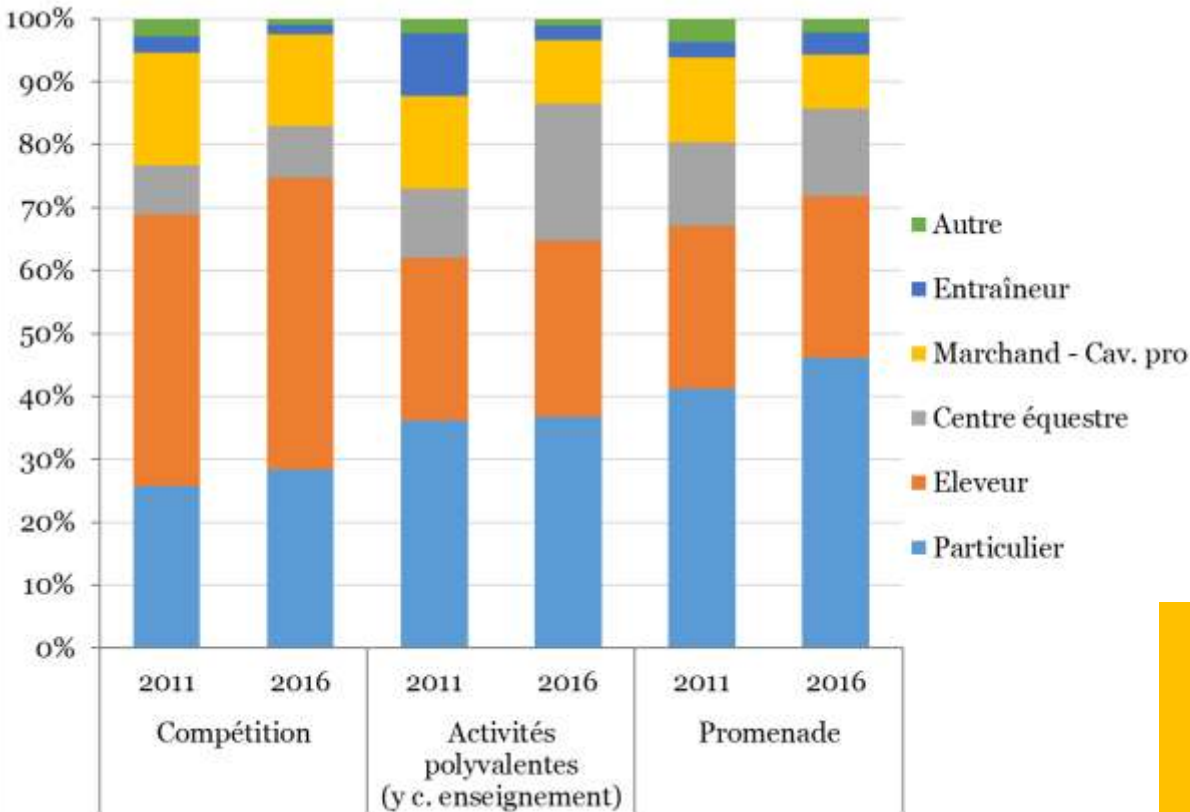
Age moyen des équidés achetés en sport-loisir



Equidés de 3 et 4 ans  
→ -5 points

# Des achats à l'éleveur ou à des particuliers

## Répartition des achats sport-loisir par ancien propriétaire



- **Achats sport-loisir :** majoritairement auprès de **l'éleveur** (36 %) ou d'un **particulier** (35 %)

■ 7 équidés sur 10 achetés à un professionnel

■ Près d'1 équidé sur 2 acheté à un particulier

### Evolution 2011-2016 :



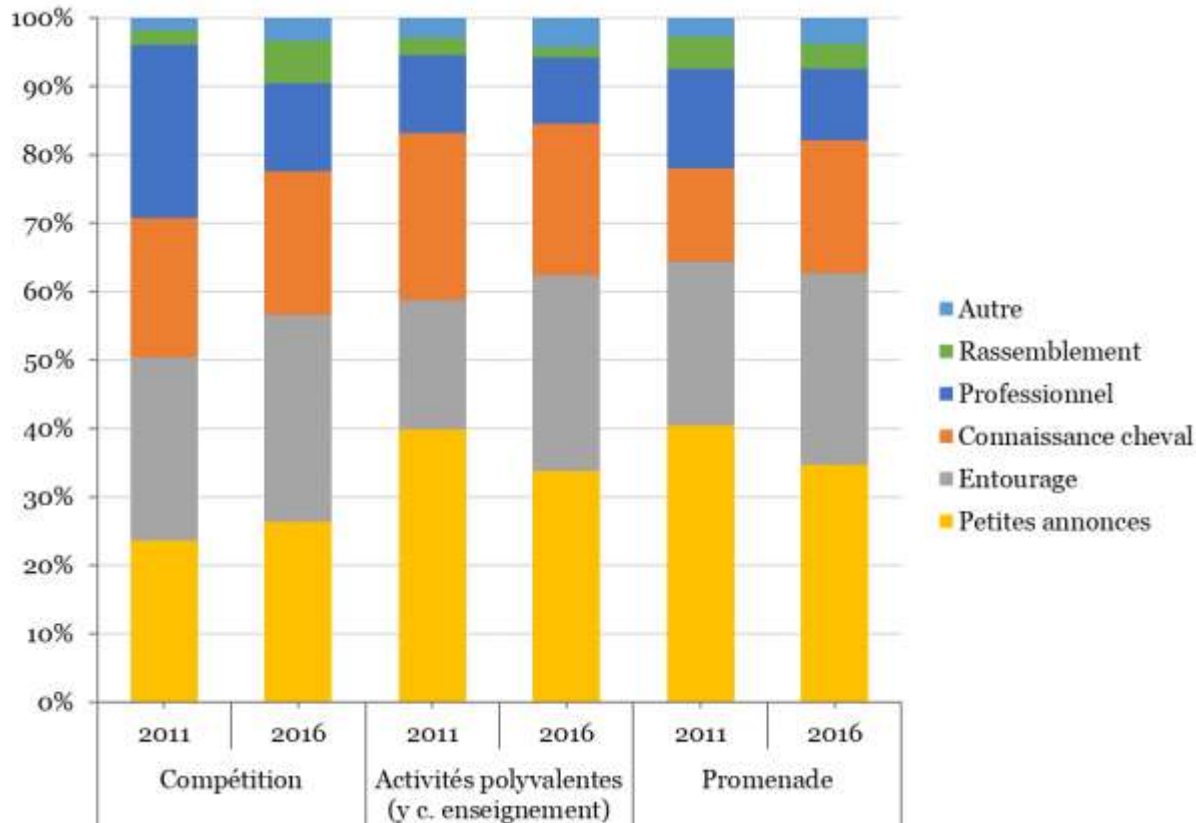
Achats à l'éleveur



Achats aux marchands

# Un repérage par petites annonces

Répartition des achats sport-loisir par mode de repérage



## Evolution 2011-2016 :

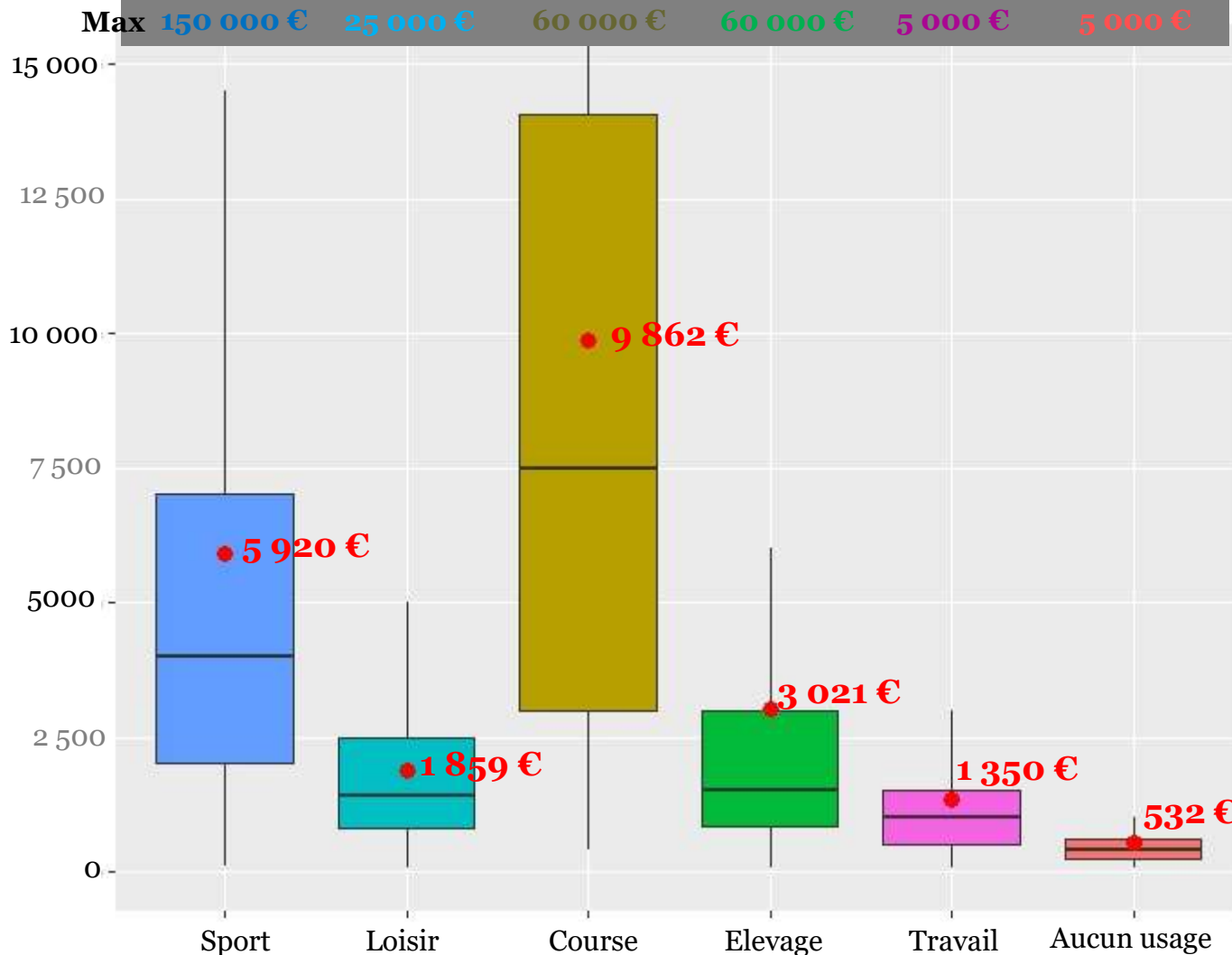
- ↑ Repérage par **petites annonces**
- ↑ Poids de **l'entourage**
- ↓ Repérage grâce à un **professionnel**

**35 %** des équidés par **petites annonces internet**

- Surtout Le BonCoin® mais aussi Facebook®
- Facilité de recherche, contact rapide, beaucoup de choix, prix intéressants

# Des prix variables selon les utilisations...

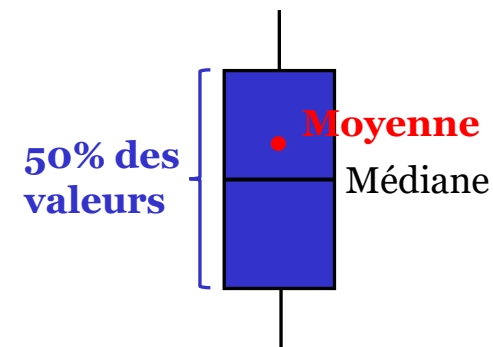
## Répartition des prix selon l'utilisation prévue



**Fort étalement**  
des prix observés

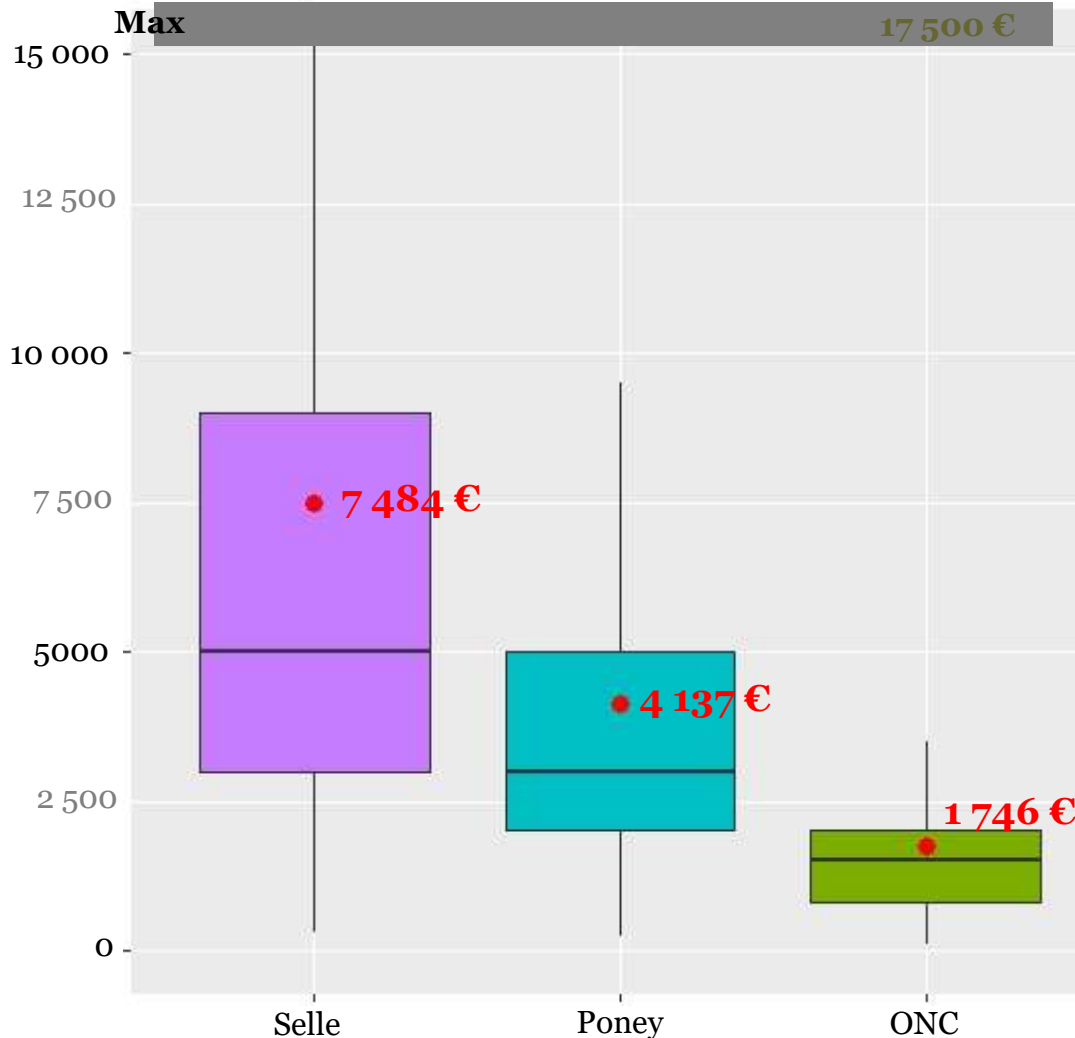
■ Prix les plus élevés en course

■ Prix les plus bas pour l'agrément



# ... et selon le type d'équidé...

## Répartition des prix des équidés de compétition



### Compétition

- Toujours des prix étalés
- Plus élevés pour les chevaux et poneys de **racés de selle**




**2011 – 2016 :**  
**Pas d'évolution**  
**significative**


# ...mais modulés par d'autres facteurs liés au cheval

---


- **Impact significatifs** de problèmes de santé et de caractère de l'équidé : boiteries, caractère, défaut physique, maladie, manque d'état ou de travail, intervention à faire, etc.
- **13%** des équidés achetés en sport-loisir
- Ecart entre les prix **différent selon l'activité**



**Compétition :** ⊖ 1 900 €



**Activités polyvalentes :** ⊖ 600 €

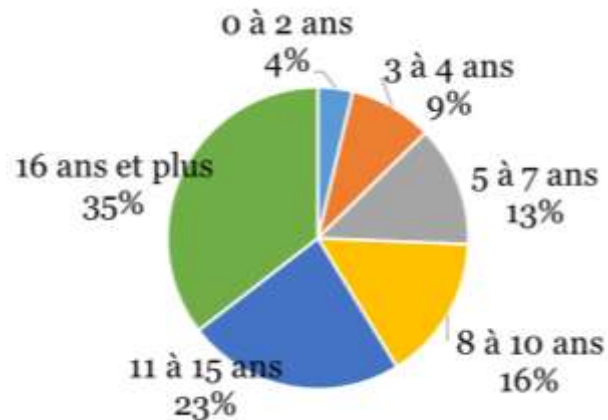


**Promenade :** ⊖ 450 €



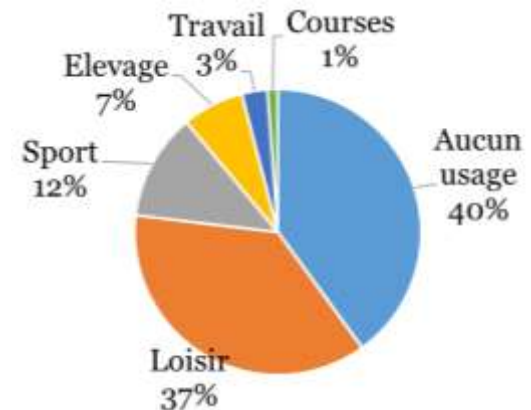
# Une part importante d'équidés donnés...

- 7,5 % des retours sont des équidés donnés  
→ **6000 équidés concernés**
- **39% d'ONC**, 38% de races de selle et poneys, 12% de trotteurs



**40% des équidés donnés ont moins de 10 ans**

**1 équidé donné sur 2 est destiné au sport-loisir**



## ... pour des raisons diverses

---

- **Age** (1 sur 10) : retraite
- **Don entre famille** (4 sur 10) : divorce, enfant majeur, décès
- **Problèmes dus à l'équidé** (2 sur 10) : santé et/ou caractère : « *cheval trop abimé* », « *handicapé* », « *cheval trop caractériel* », « *pas assez performant* », etc.
- **Problèmes liés au propriétaire** (3 sur 10) : incapacité du donneur à garder l'équidé : « *problème économique* », « *le propriétaire malade ne pouvait plus s'en occuper* », « *plus assez de place pour le garder* », etc.

# Conclusion

- Demande toujours tournée vers le loisir et le sport amateur



→ Evolution des **pratiques autour du cheval**

- Circuits d'achats



→ Augmentation de l'intérêt porté **aux petites annonces internet**

- Part importante des chevaux donnés : évolution à suivre